



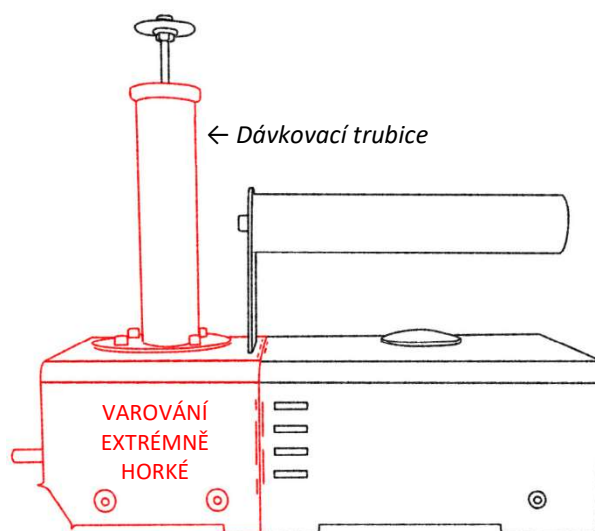
## Uživatelská příručka pro InstantVap 12V odpařovač kyseliny šťavelové

### Vždy používejte správnou bezpečnostní výbavu:

- Silné rukavice
- Respirátor (celoobličejová maska s kombinovanými filtračními vložkami ABE1P3 nebo ABE2P3).
- Ochranné brýle v případě, že maska není celoobličejová.
- Dlouhé rukávy
- Pouze pro venkovní použití!

### Jednotka udržuje teplo ještě dlouho po použití!

Nepokládejte zařízení na hořlavé materiály, jako je tráva nebo sláma. Přpravujte pouze vychladlé.



### Jak používat přístroj InstantVap 12V

#### 1. Připojení baterie

- Ujistěte se, že je vypínač vypnutý
- Červená = pozitivní, černá = negativní.
- **DŮLEŽITÉ:** nesprávná polarita poškodí zařízení a na tuto závadu se nevztahuje záruka!
- Přístroj by měl ukazovat aktuální teplotu, ale neměl by se zahřívat
- **POUŽIJTE BATERII S HLUBOKÝM CYKLEM**

#### 2. Nechte jej nastartovat a po 3-5 sekundách můžete přepnout vypínač pro zapnutí ohříváče

#### 3. Před ošetřením zkontrolujte napětí

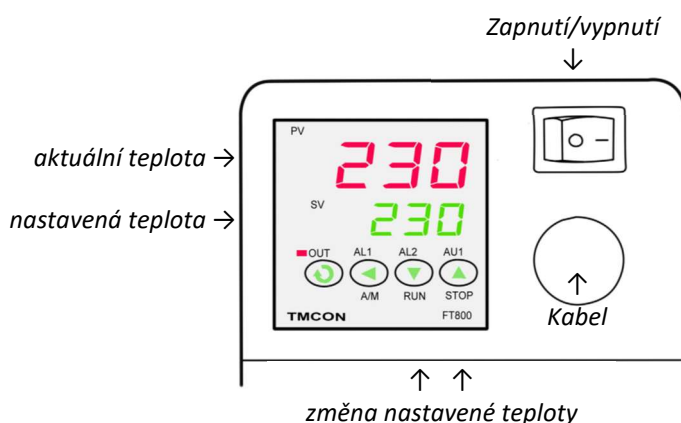
- Sledování napětí baterie je důležité pro prodloužení její životnosti. Nikdy nepoužívejte baterii pod výrobcem doporučenou hranici nízkého napětí. Napětí baterie kontrolujte na displeji napětí umístěném na horní straně zařízení při vypnutém ohřevu.

#### 4. Počkejte s léčbou

- Před prvním ošetřením nechte jednotku dosáhnout nastavené teploty (SV). Doporučená nastavená teplota je 230 °C (přednastavená).
- Stiskněte dávkovač do kyseliny šťavelové, abyste nabrali dávku, poté ji vložte do odpařovače a stiskněte dávkovač.
- Počkejte, až se aktuální teplota (PV) přiblíží na několik stupňů k nastavené teplotě, a můžete přejít k dalšímu včelstvu.

#### 4. Konečná úprava

- Vypněte přístroj a nechte jej vychladnout. Odstraňte svorky baterie, nikdy je nenechávejte na přístroji po použití. Nenechávejte baterie dlouho ležet vybité, nabijte je ještě týž den. Vyčistěte odpařovač podle popisu v části "Údržba".



### ***Jak nastavit dávkování dávkovače***

#### **1. Vyjměte dávkovač z odpařovače.**

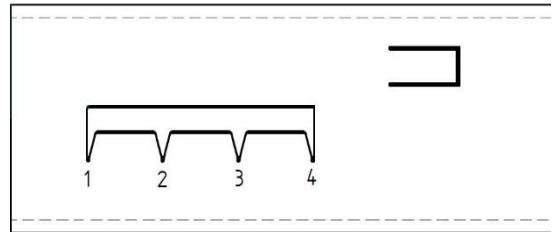
**Poznámka: Dávkovač se zahřívá, buďte opatrní!**

#### **2. Vyhledejte indikátor na trubičce**

- Indikátor je otvor ve tvaru obrázku vpravo.  
1 = 1 gram dehydrátu kyseliny šťavelové

#### **3. Dávkování se nastavuje otáčením rukojeti**

- Nekruťte kolem indikátoru. Lze nastavit v rozmezí 1-4 g.



---

## **Údržba**

### ***Po jednom dni léčby přístroj vyčistěte.***

#### **1. Nechte přístroj vychladnout na ~ 80 °C. Při připojené baterii a vypnutém vypínači můžete sledovat aktuální teplotu přístroje.**

- Horký přístroj může způsobit vznik páry, která způsobí popáleniny. Vždy buďte opatrní!
- V případě, že k čištění používáte speciální silikonový kryt, postupujte podle pokynů, které jsou k němu přiloženy.

#### **2. Po vychladnutí opláchněte misku vodou přes trubičku dávkovače.**

- NEPOUŽÍVEJTE velké množství vody a voda se nesmí dostat na zbytek přístroje, nikdy ne kolem trubičky, do které se dávkovač zasouvá! Na jakékoliv poškození vodou se nevztahuje záruka.

#### **3. Po vyprázdnění mísy doporučujeme jednotku zahřát, aby se odstranila veškerá stojící voda.**

#### **4. Dávkovač opláchněte/drhněte v kbelíku s vodou, abyste odstranili veškeré zbytky.**

- Přidejte kapku minerálního oleje / maziva do těsnicího kroužku, abyste zvýšili životnost a usnadnili používání.

Čas od času se doporučuje přidat malé množství vody (~20 ml) trubičkou dávkovače do vychlazeného přístroje, poté znovu vložit dávkovač a zahřát přístroj, čímž se voda uvnitř převarí. Tím se miska důkladněji vyčistí. Teplota se nezvyšuje nad ~110 °C, dokud se z mísky neodpaří všechna voda.

---

## **Záruka**

***Na naši jednotku poskytujeme 2letou záruku. V případě poruchy nás prosím kontaktujte na níže uvedených kontaktech.***

**Další informace a tipy o InstantVap a odpařování kyseliny šťavelové jsou k dispozici na adrese:  
[www.instantvap.eu](http://www.instantvap.eu)**

### ***Kontakt***

Kontaktní jméno: János Fenyősy

Tel: +36 30 357 3509 (pouze anglicky)

Email: [info@instantvap.hu](mailto:info@instantvap.hu) (v libovolném jazyce)

Firma: InstantVap Tech Kft. (CRN: 01-09-411646, Tax nr.: HU27783210)