



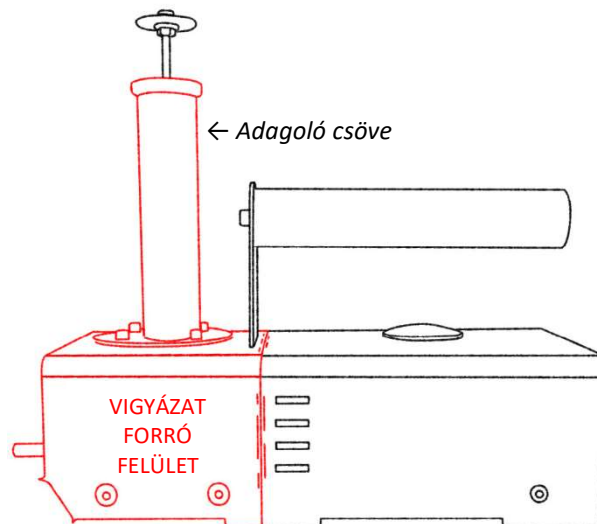
Használati útmutató az InstantVap 12V oxálsav szublimálóhoz

Mindig viseljen megfelelő védőfelszerelést:

- Vastag kesztyű
- Légzésvédő maszk (teljes álarc ABE1P3 vagy ABE2P3 szűrőbetéttel)
- Védőszemüveg nem teljes álarc viselése esetén
- Hosszú ujjú felsőruházat
- Kizárólag kültéri használatra!

A készülék lassan hűl ki!

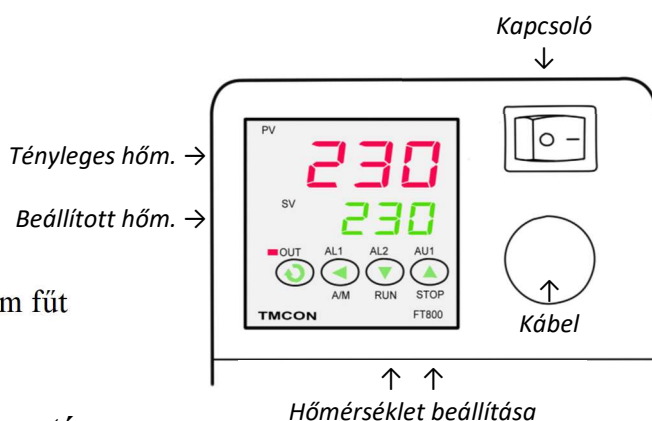
Sose helyezze gyúlékony anyagra. A készüléket csak teljes lehűlés után szállítsa.



Hogyan használja az InstantVap 12V készüléket

1. Csatlakoztassa az akkumulátort

- A kapcsoló legyen kikapcsolt állapotban
- Piros = pozitív, Fekete = negatív
- FONTOS: a helytelen polaritással csatlakoztatott akkumulátor tönkreteszi a gépet, és ez a hiba nem garanciális hiba!
- A készülék az aktuális hőmérsékletet mutatja, de nem fűt
- MUNKAAKKUMULÁTOROT HASZNÁLJON



2. Várjon, míg a készülék beindul, majd 3-5 másodperc után bekapcsolhatja a fűtést

3. Kezelés előtt ellenőrizze az akkumulátor töltöttségét

- A feszültség folytonos nyomon követése elengedhetetlen az akkumulátor élettartamának megőrzése érdekében. Soha ne merítse le akkumulátorát a gyártó által meghatározott minimális feszültség érték alá. Az akkumulátor feszültségét a szublimáló készülék tetején elhelyezett kijelzőn ellenőrizze, miközben a fűtés kikapcsolt állapotban legyen.

4. Várjon a kezeléssel

- Az első kezelés előtt hagyja, hogy a készülék elérje a beállított hőmérsékletet (SV). Az ajánlott hőmérséklet 230 °C (gyárilag beállított).
- Nyomja az adagolót az oxálsavba, majd helyezze a szublimálóba és nyomja le az adagolót.
- Várja meg, amíg a tényleges hőmérséklet (PV) néhány fokkal megközelíti a beállított hőmérsékletet, és máris folytathatja a következő kaptárral.

4. A kezelések befejezése

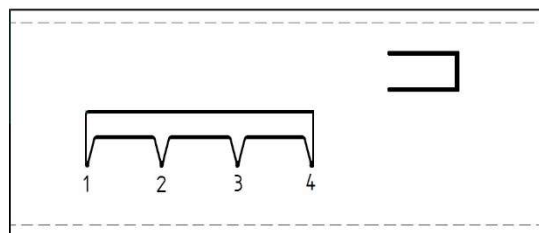
- Kapcsolja ki a készüléket, és hagyja kihűlni. Távolítsa el az akkumulátor csipeszeit, soha ne hagyja a készülékhez csatlakoztatva őket. Ne tárolja az akkumulátorokat lemerülve, töltsse fel őket még aznap. Tisztítsa meg a készüléket a "Karbantartás" című fejezetben leírtak szerint.

Az adagoló beállítása

1. Távolítsa el az adagolót a készülékből
Vigyázat, az adagoló felforrósodhat!

2. Keresse meg az adagolón a jelölést

- A jelölés a jobb oldali képen látható ábrához hasonló kivágás. 1 = 1gram oxálsav-dihidrát



2. Állítsa be az adagolót a fogantyú elforgatásával

- Ne tekerje a maximum jelölésnél tovább. 1-4g között állítható.

Karbantartás

Tisztítsa meg a készüléket a nap végén

1. Hagyja, hogy a készülék lehűljön ~80 °C-ra. Az akkumulátort csatlakoztatva és a kapcsolót kikapcsolva követni tudja a készülék aktuális hőmérsékletét.

- A forró készülék miatt gőz keletkezhet, amely égési sérüléseket okozhat. Mindig legyen óvatos!

2. Miután kihűlt, öblítse ki a készüléket egy kis vízzel az adagoló csövön keresztül.

- Ne használjon sok vizet, és ne kerüljön víz a készülék többi részére, különösen ne az adagoló csöve és illesztései köré! A vízkár nem tartozik a garancia hatálya alá.
- Amennyiben a tisztításhoz szilikon kupakot használ, a kupak használati útmutatója szerint járjon el.

3. A vizet öntse ki az üstből, majd pedig melegítse vissza a készüléket, hogy megszáradjon.

4. Öblítse/súrolja le az adagolót egy vödör vízben, hogy eltávolítsa az oxálsav maradékokat.

- Kenjen egy kis ásványi olajat vagy zsírt az adagoló O-gyűrűjére, ami meghosszabbítja az O-gyűrűk élettartamát és könnyebbé teszi a használatot.

Időnként ajánlott a lehűtött készülékbe az adagoló csövén keresztül egy kis vizet (~20 ml) tölteni, majd az adagolót visszahelyezve felmelegíteni a készüléket, a benne levő vizet pedig elforralni. Így az üst belseje alaposabban kitisztul. A készülék hőmérséklete nem fog ~110 °C fölé emelkedni egészen addig, amíg az összes víz ki nem párolog a készülékből.

Jótállás

A készülékre 1 év garanciát biztosítunk. Bármilyen hiba esetén kérjük, lépjen kapcsolatba velünk az alábbi elérhetőségeken egyikén.

További információ és tanácsok az InstantVap készülékkel és az oxálsav szublimálással kapcsolatban elérhető ezen a honlapon: www.instantvap.hu

Kapcsolat

Kapcsolattartó neve: Fenyősy János

Telefon: +36 30 357 3509

E-mail: info@instantvap.hu

Cég: InstantVap Tech Kft. (Cégbejegyzési szám: 01-09-411646, adószám: HU27783210)